



Vyhodnotenie dopravno-bezpečnostnej situácie za 12 mesiacov 2020

(predbežné údaje z ISDN 06. 01. 2020)

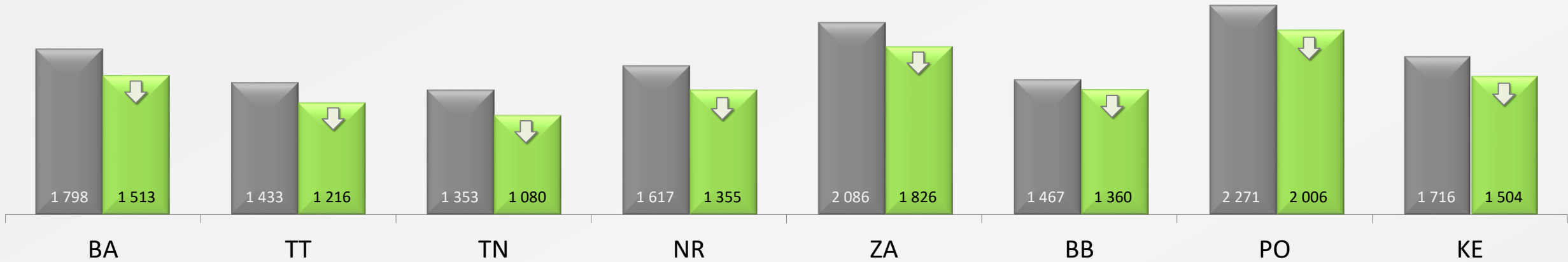


Dopravná nehodovosť od 01. 01. 2020 do 31. 12. 2020 v porovnaní s rovnakým obdobím roku 2019

počet / útvar (policajné kraje)	Obdobie	BA	TT	TN	NR	ZA	BB	PO	KE	Spolu SR
dopravné nehody	12 / 2020	1 513	1 216	1 080	1 355	1 826	1 360	2 006	1 504	11 860
	12 / 2019	1 798	1 433	1 353	1 617	2 086	1 467	2 271	1 716	13 741
	+ / -	↓ 285	↓ 217	↓ 273	↓ 262	↓ 260	↓ 107	↓ 265	↓ 212	↓ 1 881
DN s následkom na živote a zdraví	12 / 2020	493	473	421	530	648	509	638	580	4 292
	12 / 2019	573	594	524	598	724	550	803	735	5 101
	+ / -	↓ 80	↓ 121	↓ 103	↓ 68	↓ 76	↓ 41	↓ 165	↓ 155	↓ 809
usmrtení	12 / 2020	22	38	26	32	45	24	17	20	224
	12 / 2019	19	37	24	38	33	25	27	42	245
	+ / -	↑ 3	↑ 1	↑ 2	↓ 6	↑ 12	↓ 1	↓ 10	↓ 22	↓ 21
ťažko zranení	12 / 2020	65	58	71	110	163	134	136	156	893
	12 / 2019	67	79	91	131	189	114	192	187	1 050
	+ / -	↓ 2	↓ 21	↓ 20	↓ 21	↓ 26	↑ 20	↓ 56	↓ 31	↓ 157
ľahko zranení	12 / 2020	533	522	428	558	663	520	687	558	4 469
	12 / 2019	611	670	535	672	804	588	907	728	5 515
	+ / -	↓ 78	↓ 148	↓ 107	↓ 114	↓ 141	↓ 68	↓ 220	↓ 170	↓ 1 046
alkohol u vinníka nehody	12 / 2020	168	156	133	149	262	204	246	223	1 541
	12 / 2019	192	176	171	159	242	172	242	223	1 577
	+ / -	↓ 24	↓ 20	↓ 38	↓ 10	↑ 20	↑ 32	↑ 4	0	↓ 36

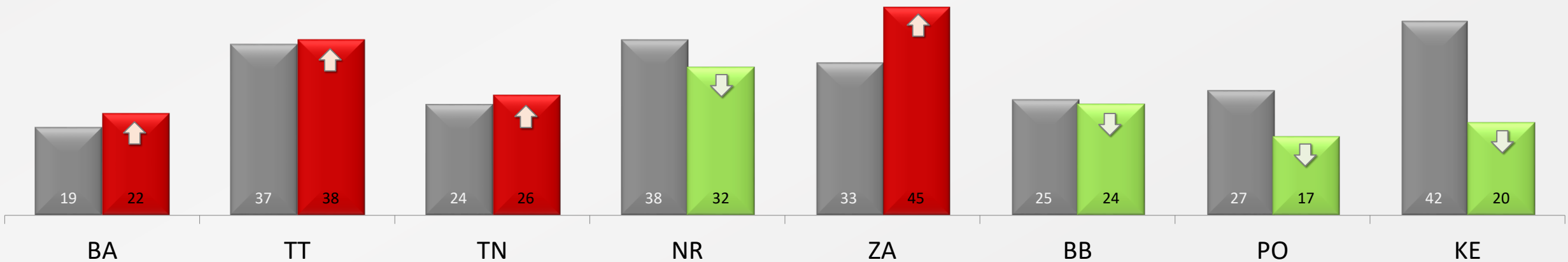
Dopravná nehodovosť od 01. 01. 2020 do 31. 12. 2020 v porovnaní s rovnakým obdobím roku 2019

Dopravné nehody



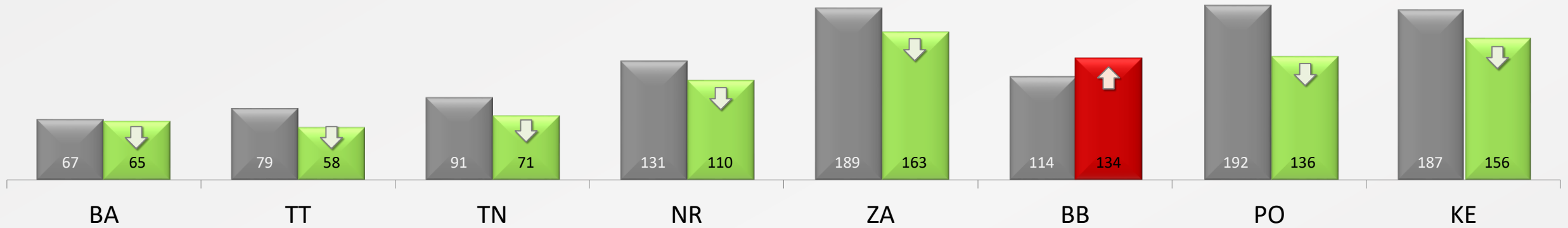
Usmrtení

■ 12 / 2019 ■ 12 / 2020

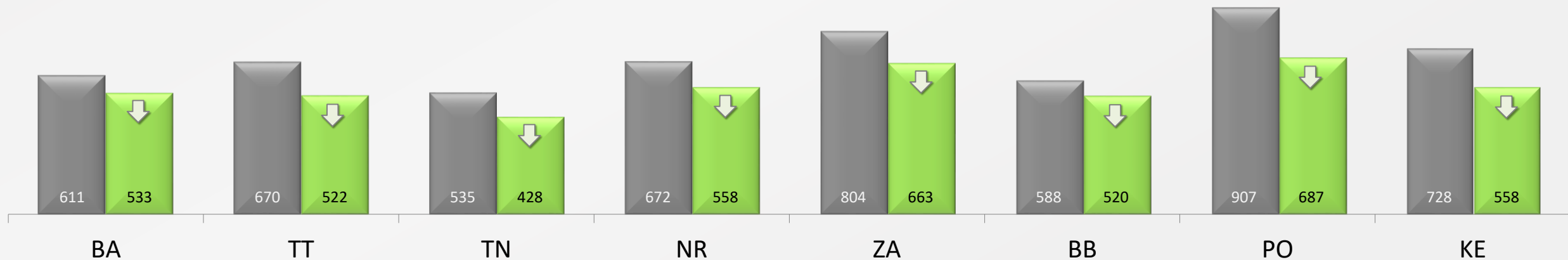


Dopravná nehodovosť od 01. 01. 2020 do 31. 12. 2020 v porovnaní s rovnakým obdobím roku 2019

Ťažko zranení

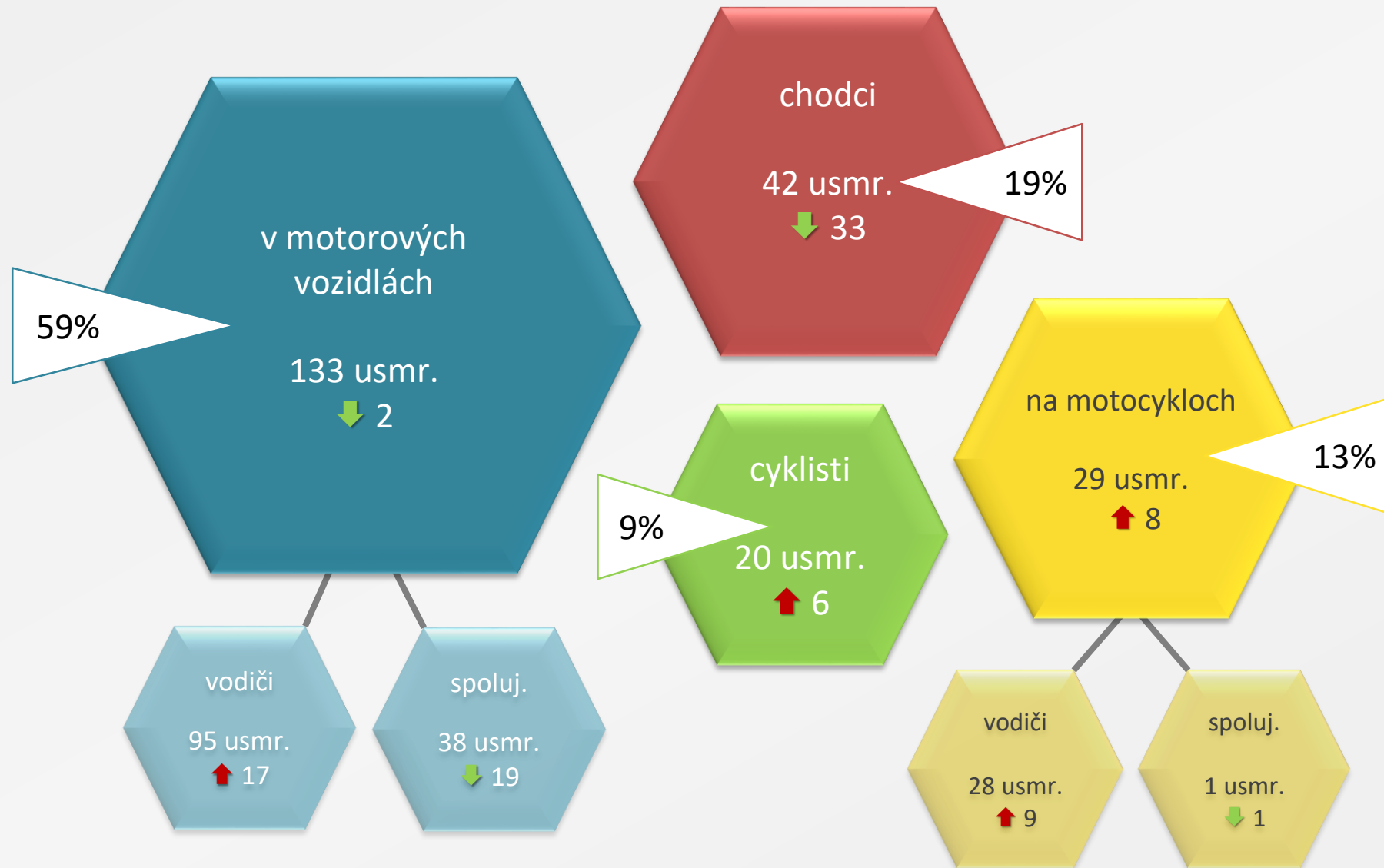


Ľahko zranení



■ 12 / 2019 ■ 12 / 2020

Počet usmrtených účastníkov pri dopravných nehodách



Najčastejšie hlavné príčiny vzniku dopravných nehôd

46%

5 469 DN (↓ 1 036)

porušenie povinnosti vodiča

z toho:

- *nevenovanie sa plne vedeniu vozidla a nesledovanie situácie v cestnej premávke (4 813 DN)*
- *nedanie prednosti chodcovi, ktorý vstúpil na vozovku a prechádza cez priechod pre chodcov (199 DN)*
- *vedenie vozidla, ak je schopnosť vodiča viesť vozidlo znížená najmä úrazom, chorobou, nevoľnosťou alebo únavou (146 DN)*

14%

1 655 DN (↓ 14)

nedovolená rýchlosť jazdy

6%

758 DN (↓ 59)

nesprávna jazda cez križovatku

6%

698 DN (↓ 123)

nesprávne otáčanie a cúvanie

4%

481 DN (↓ 179)

porušenie povinnosti účastníka cestnej premávky z toho:

- *nedisciplinované a neohľaduplné správanie sa (187 DN)*
- *nedbanie na dopravné značky a dopravné zariadenia (69 DN)*
- *neprispôsobenie správania v cestnej premávke svojim schopnostiam (57 DN)*
- *neprispôsobenie sa poveternostným podmienkam v cestnej premávke (55 DN)*

4%

475 DN (↓ 107)

nedodržanie vzdialenosti medzi vozidlami

4%

448 DN (↓ 40)

nesprávny spôsob jazdy (*jazda po nesprávnej strane, okraji vozovky alebo jazda po krajnici*)

3%

299 DN (↓ 84)

nesprávne odbočovanie

3%

299 DN (↓ 146)

porušenie osobitných ustanovení o chodcoch

2%

245 DN (↓ 13)

nesprávne predchádzanie

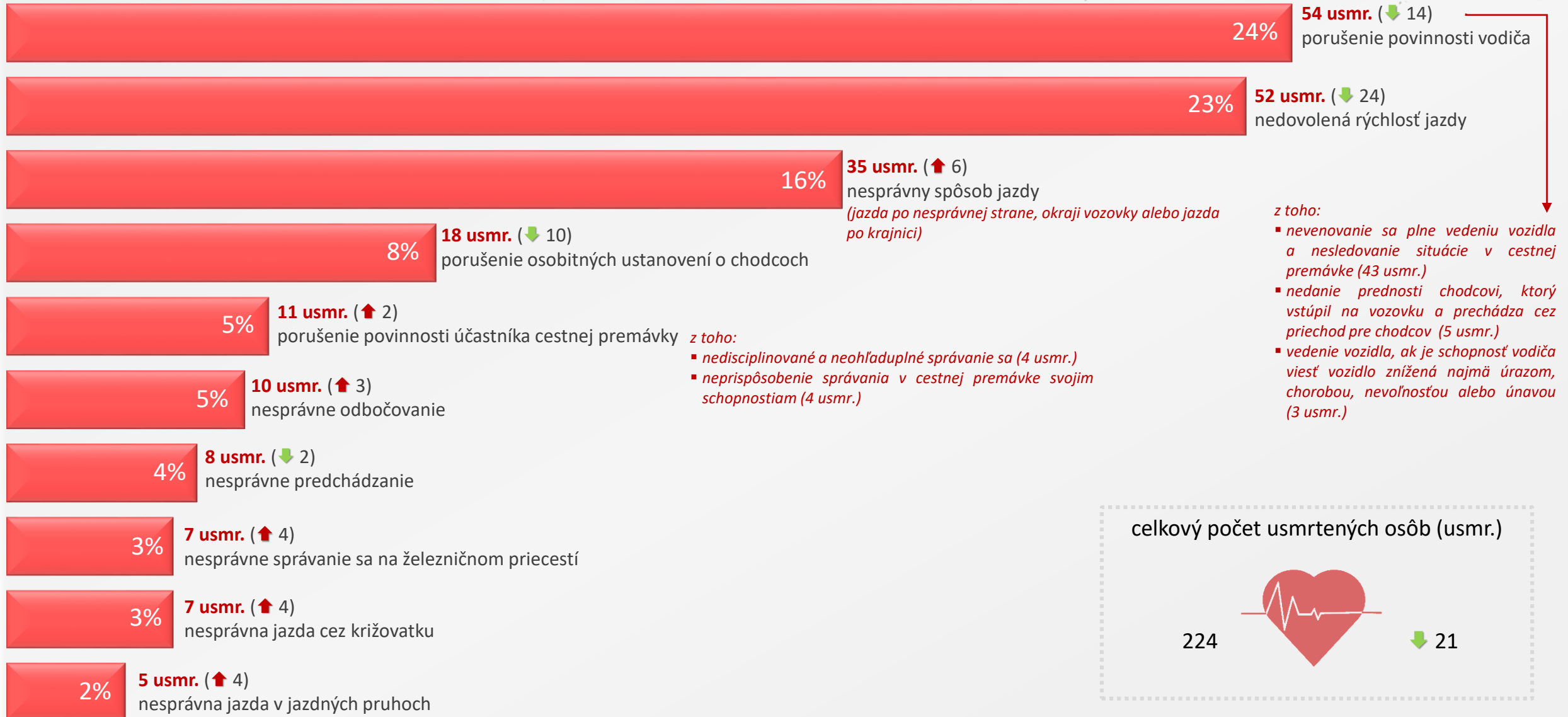
celkový počet dopravných nehôd (DN)

11 860



↓ 1 881

Najčastejšie hlavné príčiny vzniku dopravných nehôd, pri ktorých bola usmrtená osoba



Dopravné nehody a následky podľa kategórie vinníka

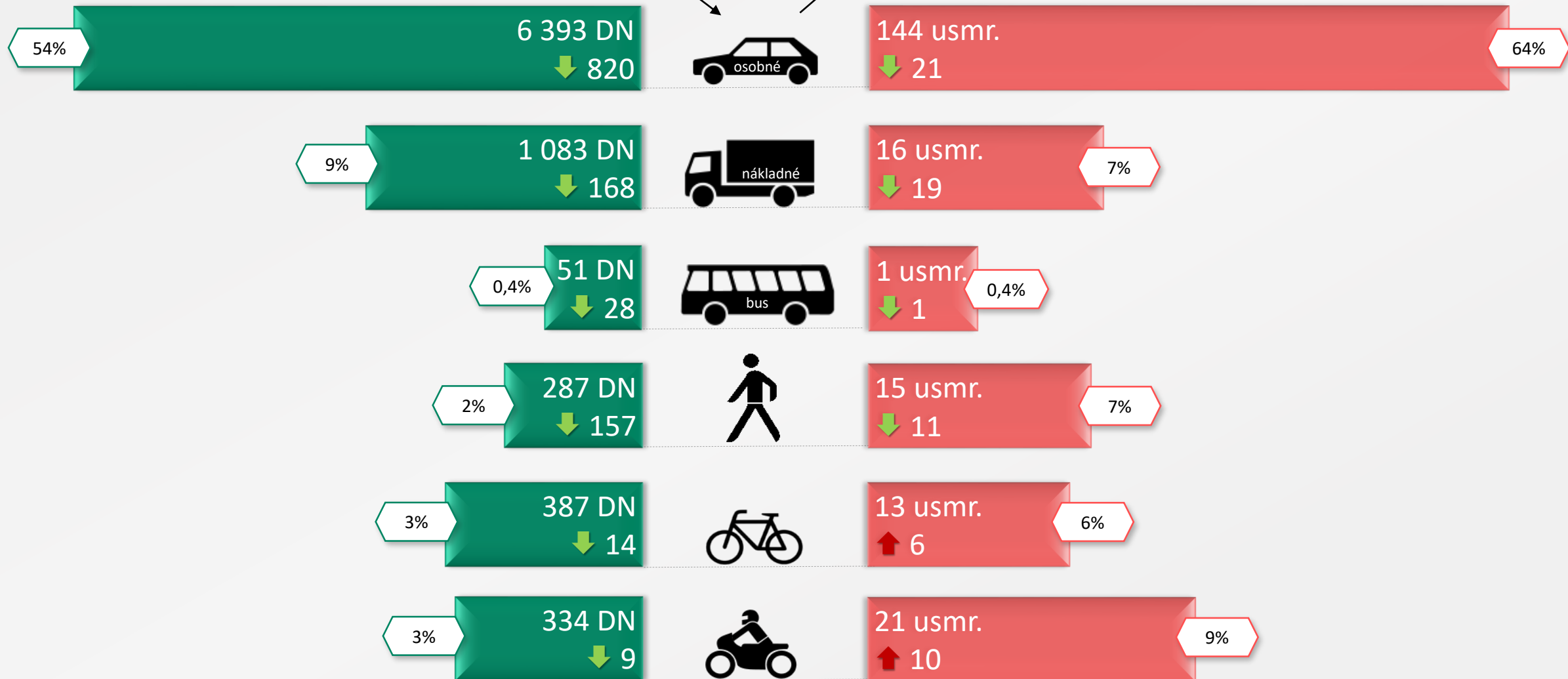


dopravné nehody zavinené:

napr. cyklisti zaviniли 15 dopravných nehôd

usmrtení v ich dôsledku

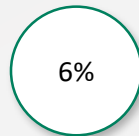
*pri DN, ktoré zaviniли cyklisti bolo usmrtených 5 osôb
(nezhoduje sa s usmrtenými účastníkmi, ide o zavinenie)*



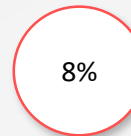
Dopravné nehody a následky podľa druhu komunikácie



686 DN
↓ 80

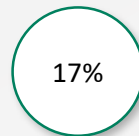


diaľnice

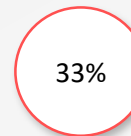


19 usmr.
↑ 10

1 986 DN
↓ 373



cesty I. triedy

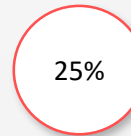


73 usmr.
↓ 36

1 135 DN
↓ 165

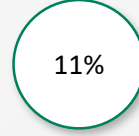


cesty II. triedy



56 usmr.
↑ 12

1 287 DN
↓ 156

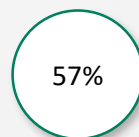


cesty III. triedy

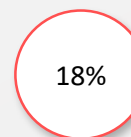


35 usmr.
↓ 7

6 766 DN
↓ 1 107

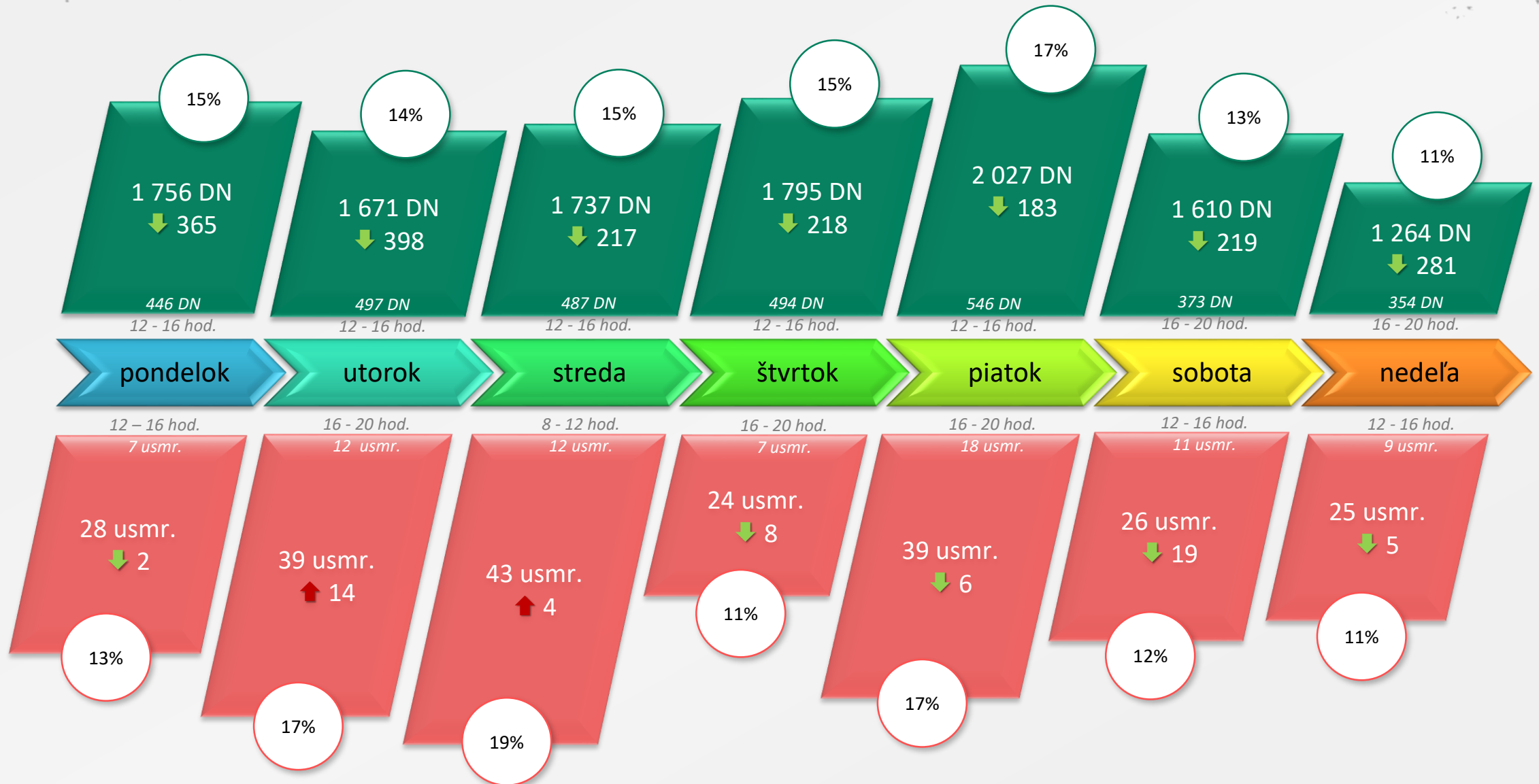


ostatné

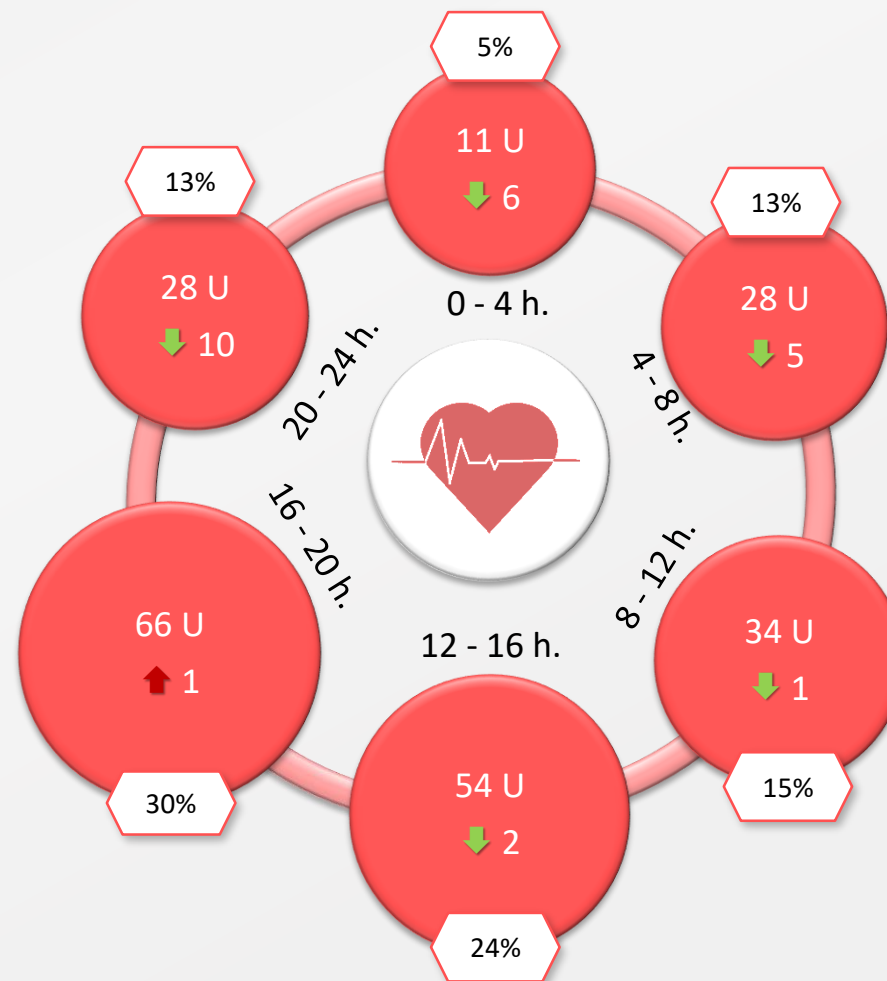
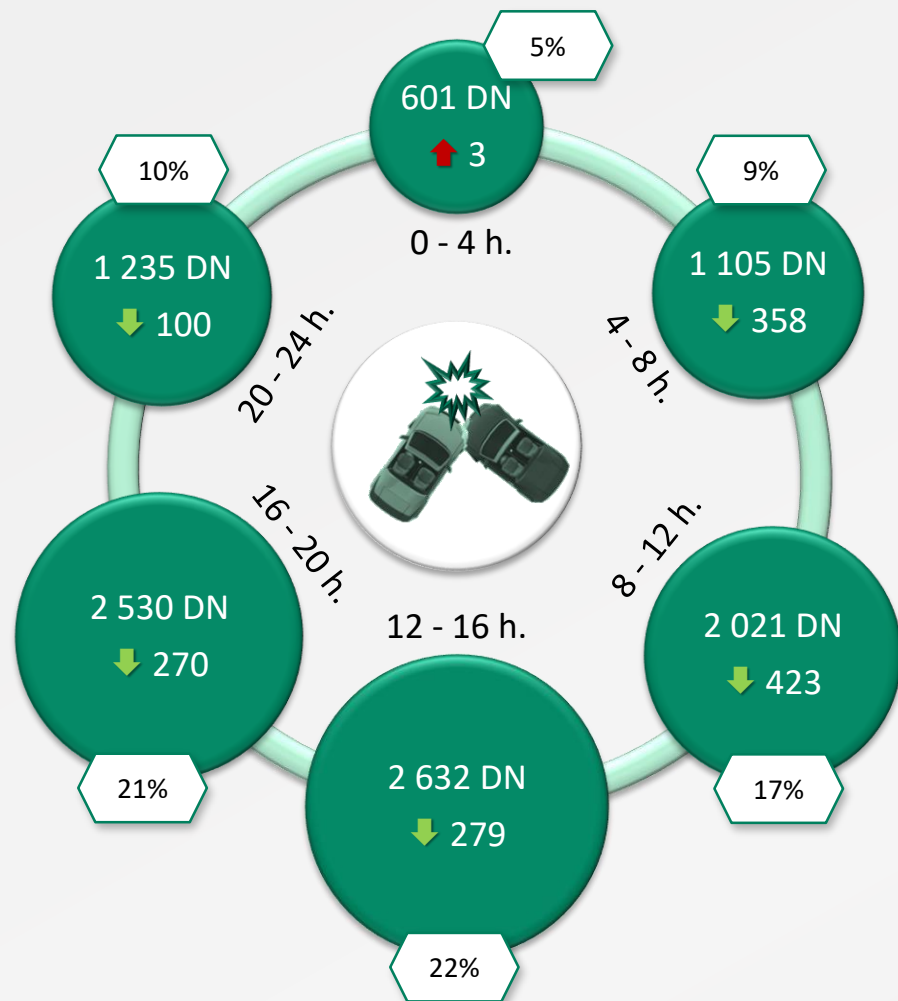


41 usmr.
0

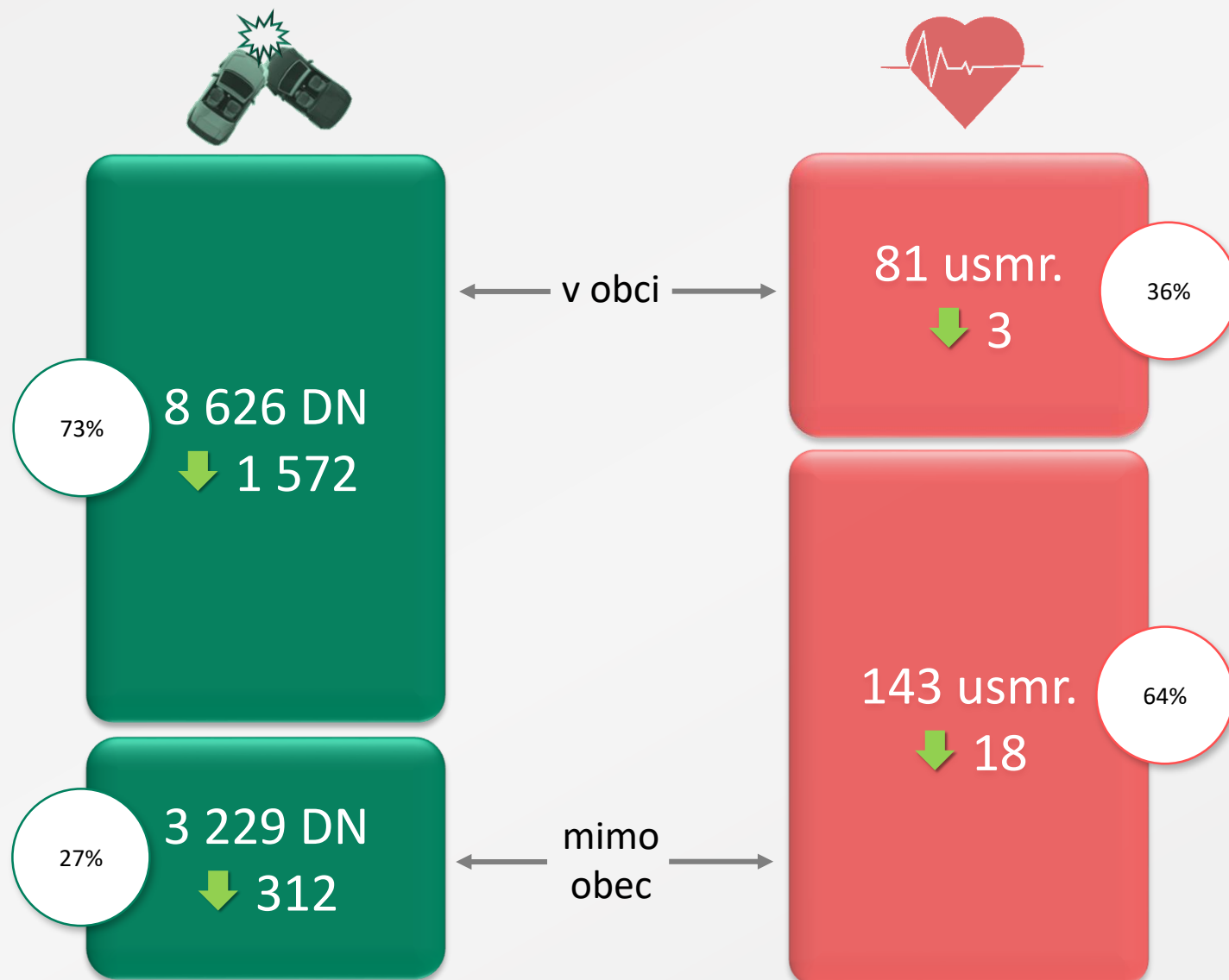
Dopravné nehody a následky podľa dňa v týždni



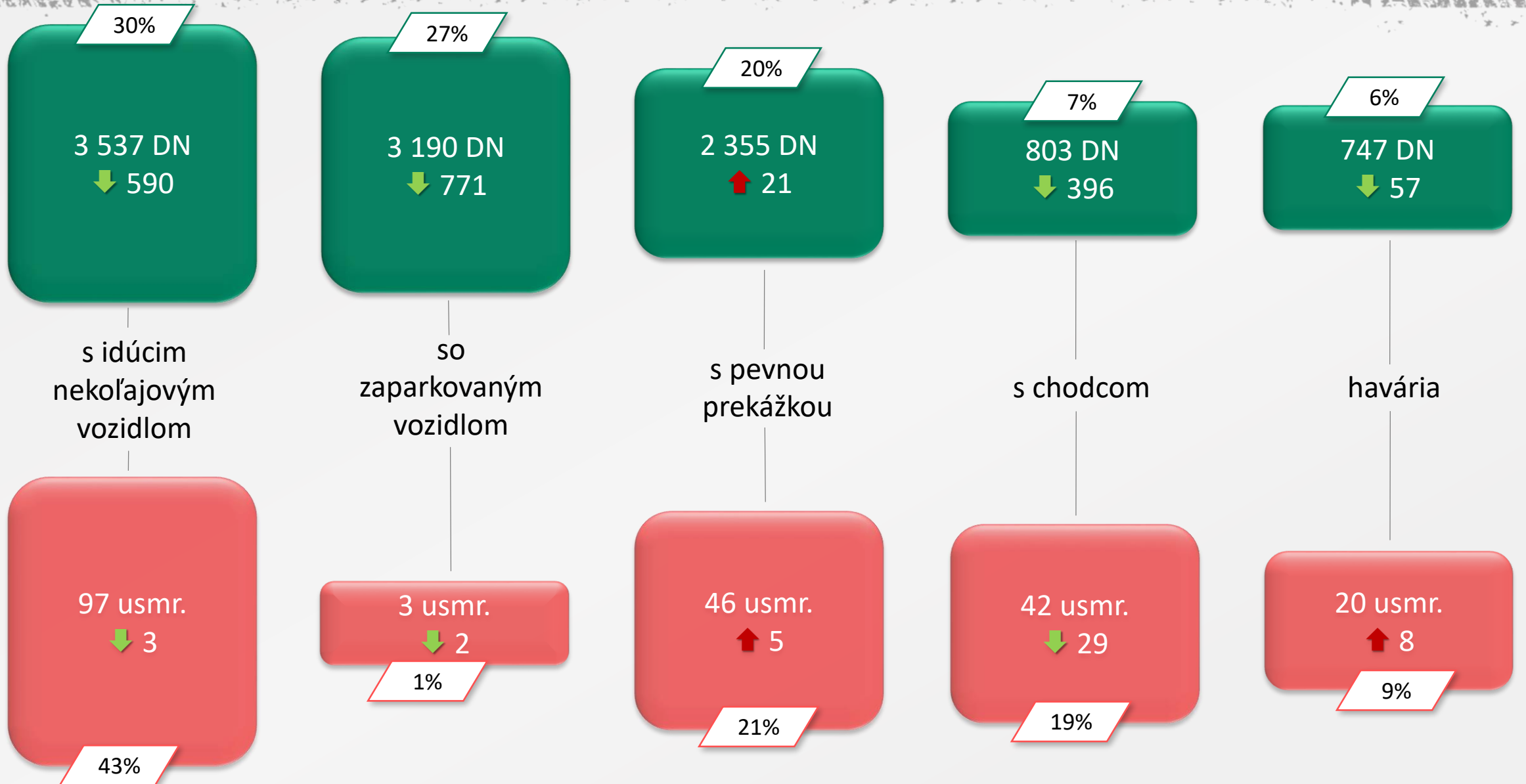
Dopravné nehody a následky podľa času



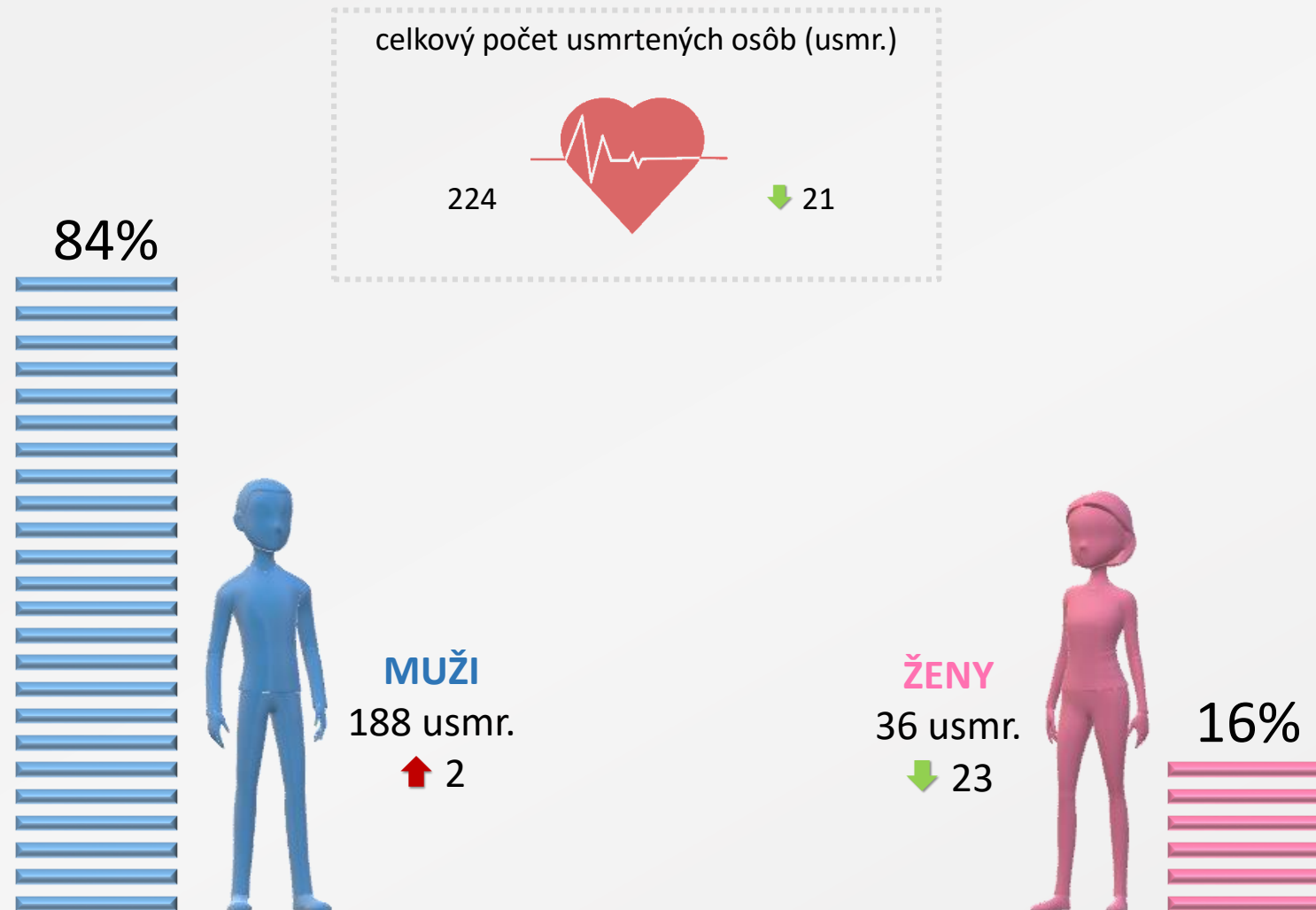
Dopravné nehody a následky podľa miesta (v obci / mimo obec)



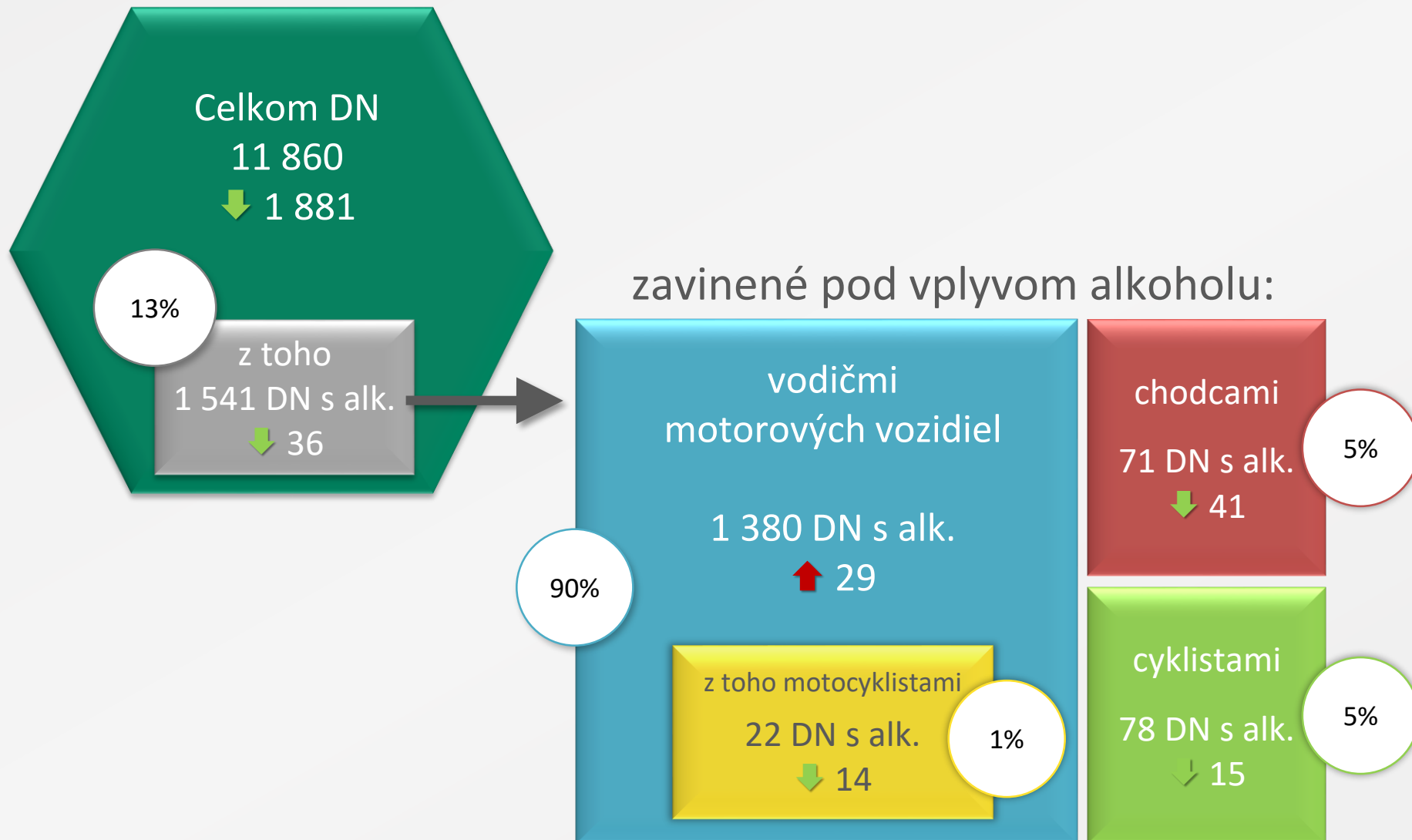
Dopravné nehody a následky podľa druhu nehody



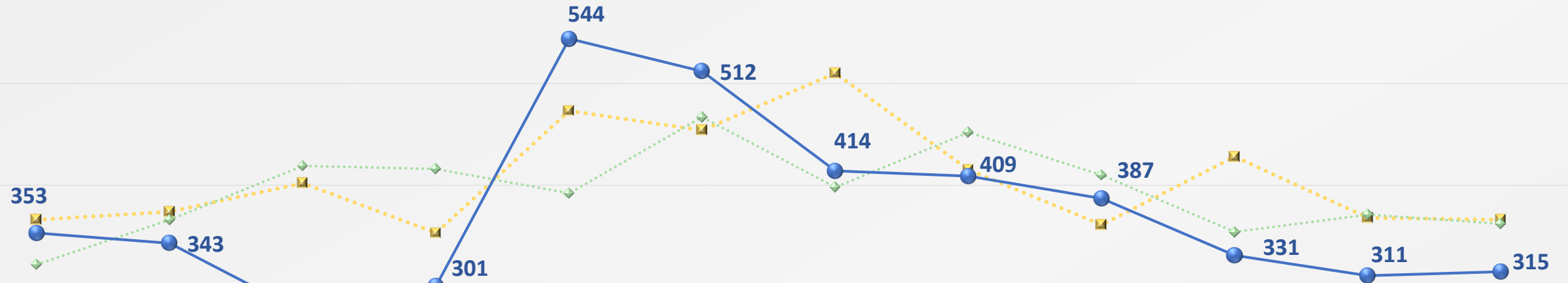
Počet usmrtených účastníkov podľa pohlavia



Dopravné nehody zavinené pod vplyvom alkoholu (podiel z celkového počtu DN a podiel vinníkov s alkoholom)



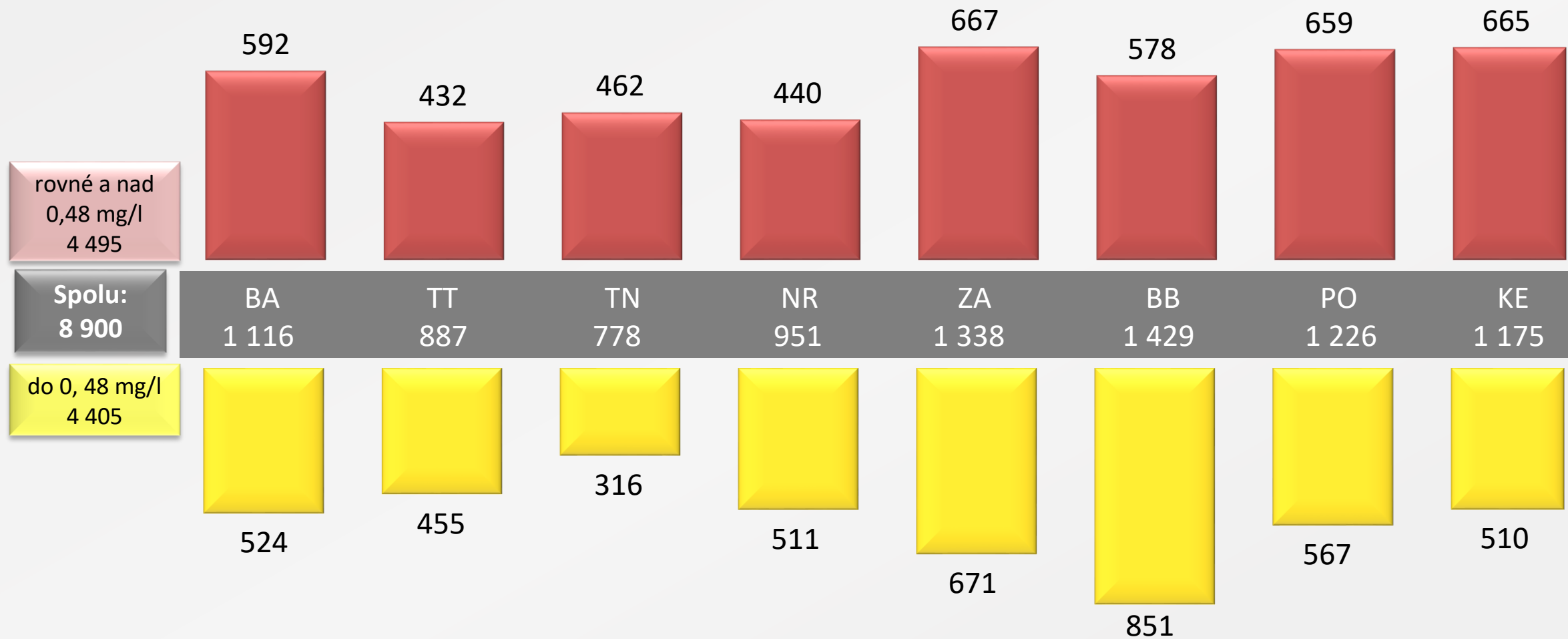
Vývoj zistených požití alkoholu (nad 1 promile) u vodičov motorových vozidiel



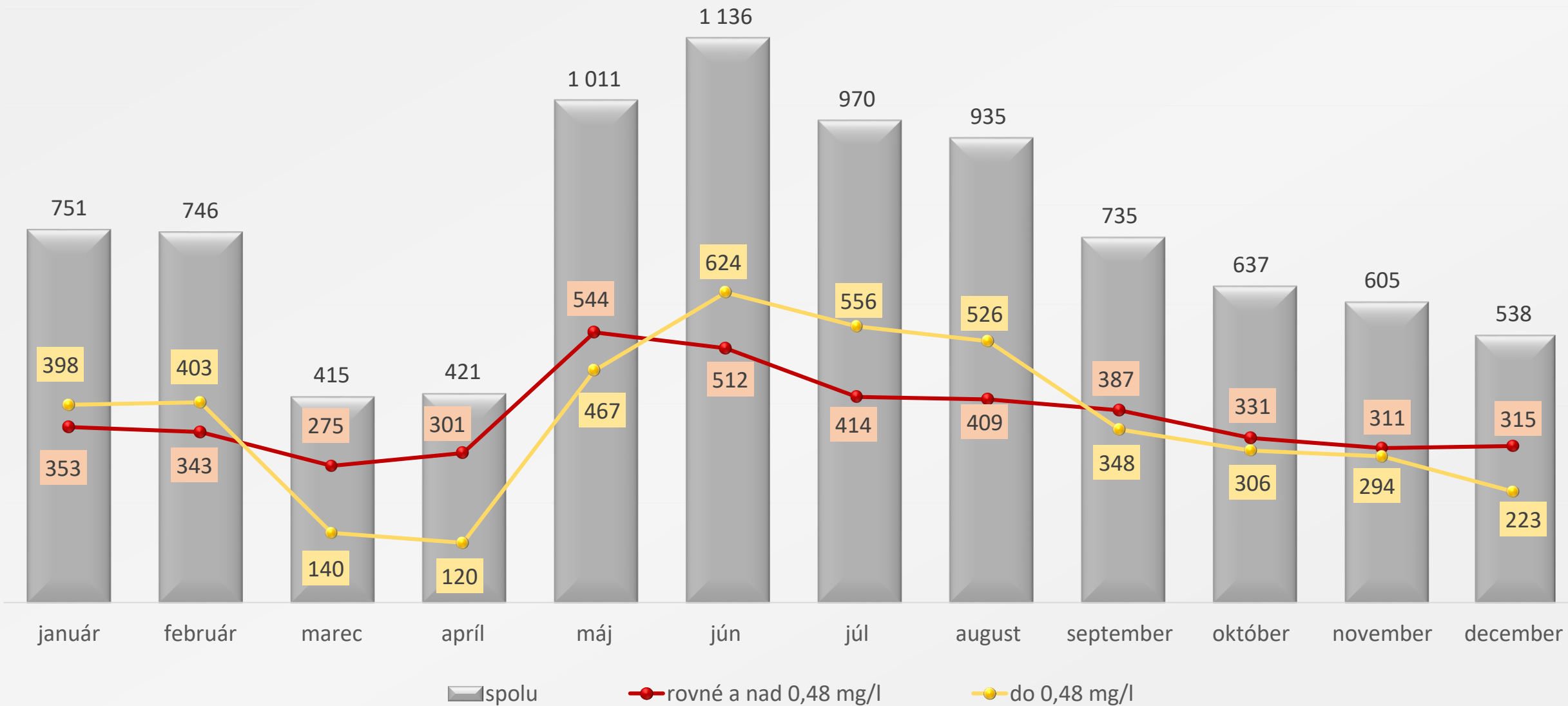
◆ 2018
 ◆ 2019
 ● 2020

Poznámka: zistené službou dopravnej a poriadkovej polície v dohľade nad bezpečnosťou a plynulosťou cestnej premávky a pri DN.

Zistené požitie alkoholu (do a nad 1 promile) u vodičov motorových vozidiel za 12 mesiacov 2020



Zistené požitie alkoholu (do a nad 1 promile) u vodičov motorových vozidiel po mesiacoch 2020



Ďakujem za pozornosť

